

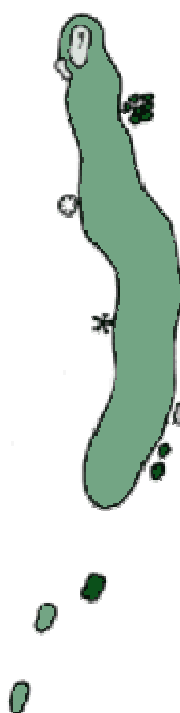
Banguide - Funäsdalen Golf



Hål 1 Bockfoten (par 5) 435m

På ettans tee får man glömma alla drömmar om kanondriven. Lämna de långtslående klubborna i bagen, för nedanför backen rinner "Golfströmmen", som livnar sig på golfbollar. Ett bra utslag hamnar strax framför strömmen, vilken ändå brukar få sitt lystmäte tillfredställt på andra slaget.

Läget förleder en nämligen ofta till att försöka slå långt, långt. Om ditt andra slag varken hamnar i "golfströmmen" eller i slänten bakom den (då man måste ta en stans med ena foten i öronhöjd), har du förmodligen ett fint läge för ett nätt inspel.



Hål 2 Gråstöten (par 4) 380m

Nu har du kommit till banans svåraste hål (enligt scorekortet). Hålet kräver två duktiga slag fram till green. Det är dogleg vänster och ett ganska vanligt hål.

Till höger om nedslagsplatsen för det ideala utslaget finns en bunker. Inför andra slaget bör man skänka en tanke till dungen kort till höger om green. Den har tyvärr en förmåga att dra till sig slicade bollar. Klarar du den kan du känna dig lugn.



VIT	GUL	BLÅ	RÖD	Par	Hcp
435	435	435	370	5	11

VIT	GUL	BLÅ	RÖD	Par	Hcp
407	380	345	345	4	1

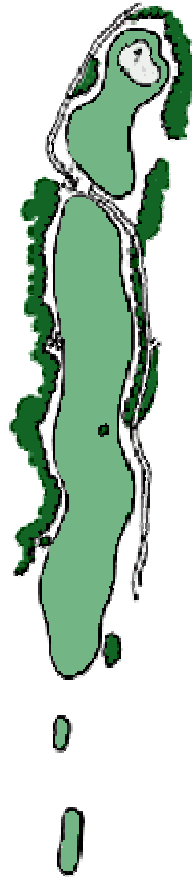


Banguide - Funäsdalen Golf



Hål 3 Sjulsbacken (par 3) 145m

Green ligger inte långt bort, men det är uppför dit, vilket gör att man frestas att slå för långt. Tänk på att det är svårt att hitta bollen om du slår över green eller till vänster om den. Green är lång, smal och kuperad.



Hål 4 Mjöltnars (par 5) 440m

Nu står du framför ett ganska trångt hål. Man frestas ofta att klappa på här eftersom man slår uppifrån en backe. Till vänster har du en besvärlig skog och till höger har du ett djupt dike.

Ta det lugnt!

Även ditt andra slag måste vara rakt, skog på båda sidor och ett träd mitt på fairway, det här hålet bjuder även på ett besvärligt tredje slag. Green ligger som slimmad invid skogsbrynet.

Alltså besvärligt till vänster, bakom och till höger om green.

Till råga på allt elände står en tall framför green, Tufft!

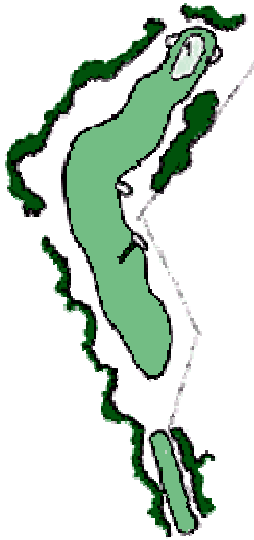


VIT	GUL	BLÅ	RÖD	Par	Hcp
152	145	145	105	3	15

VIT	GUL	BLÅ	RÖD	Par	Hcp
444	440	385	385	5	7

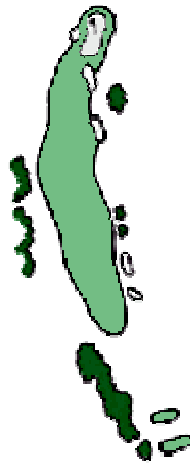


Banguide - Funäsdalen Golf



Hål 5 Varggropen (par 4) 350m

Hålet har dogleg höger och var förut, men inte längre, ett mysigt birdiehål. Utslagen är placerade på ett upphöjt tee inne i skogen. Öppningen mot fairway ser trång ut. Här har många bollar studsat som ping-pongballar. Slå rakt. Det finns två bunkrar till höger. Sedan har du ett långt andra slag framför dig mot en ondulerad green som ofta ger bollen en extra skjuts över green. Bara puttarna kan sluka slag.



Hål 6 Fransmansgrubba (par 4) 280m

Jag säger bara en sak: Klappa på allt vad du kan! Ingen out of bounds, ingen skog. Här har du chansen att testa din styrka. Andra slaget måste du lyfta över några bunkrar, annars inga problem (hmm..ibland räcker det med bunkrar).

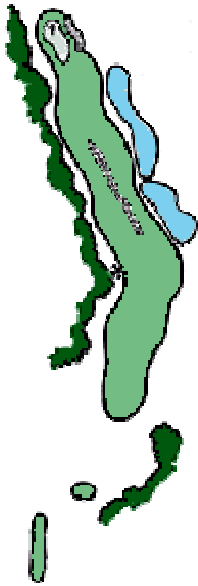


VIT	GUL	BLÅ	RÖD	Par	Hcp
370	350	350	315	4	9

VIT	GUL	BLÅ	RÖD	Par	Hcp
280	280	280	260	4	13

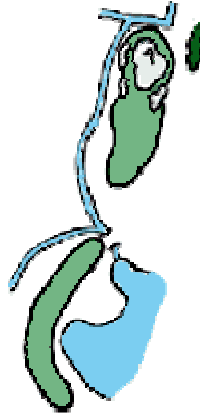


Banguide - Funäsdalen Golf



Hål 7 Stensbacken (par 4) 355m

Whoaww! Vilken utsikt! Ljusnedalssjön breder ut sig framför dig och längs den kan du se banans alla sjöhål. Sjuan hör dock inte till dem utan går dogleg vänster mot skogen. Akta dig för att slå för långt, bakom fairway har du en damm. Andra slaget måste vara långt och gå farligt nära skogsbrynet, för att inte hamna i en bollslukande bunker. Green lutar och är svårputtad.



Hål 8 Jenströa (par 3) 130m

Ett kort, kort, korthål vars green har en bunker till vänster och bakom sig. Annars inga svårigheter. Birdiechans!

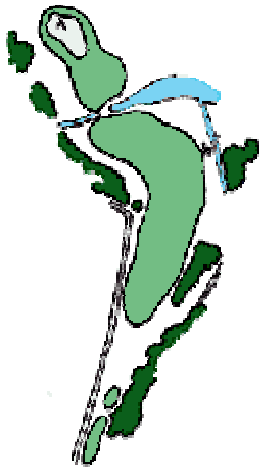


VIT	GUL	BLÅ	RÖD	Par	Hcp
355	355	355	300	4	5

VIT	GUL	BLÅ	RÖD	Par	Hcp
143	130	130	110	3	17



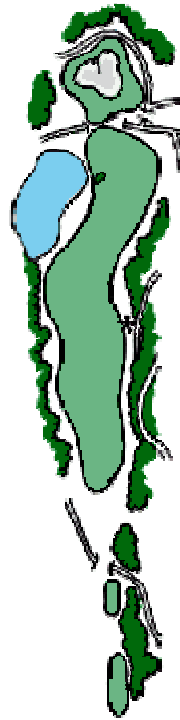
Banguide - Funäsdalen Golf



Hål 9 Lerhusmyran (par 4) 355m

Hålet löper i skarp dogleg vänster, vilket betyder att man frestas att gena över åkern och skogen en bit. Tänk dock på att det är out of bounds till vänster och dessutom finns det ett maffigt dike.

Andra slaget måste vara långt för att nå över bäcken, som korsar hålet, men å andra sidan är green tacksamt placerad. Bollarna rinner i princip ner mot den från de omgivande kullarna. Nu är man framme vid fikapausen. Här kan man få sig både kaffe med macka eller kaffebröd, läsk eller en varmkorv med bröd.



Hål 10 Hästmyra (par 4) 355m

Hålet är rakt och inte speciellt långt. Till vänster måste du passa dig för dammen och till höger har du en tät skogsremsa. Alltså, håll dig på fairway! Inspelsvinkeln begränsas något av en tall, strategiskt placerad framför greens vänstra halva. Till vänster om green har du skog och höger om och bakom green slingrar sig en bäck fram.



VIT	GUL	BLÅ	RÖD	Par	Hcp
368	355	310	310	4	3

VIT	GUL	BLÅ	RÖD	Par	Hcp
360	355	305	305	4	2

"Nian, tian, elvan tolvan är direkt lysande golfhål." Citat från Mattias Brännholms artikel i Svensk Golf 06/99

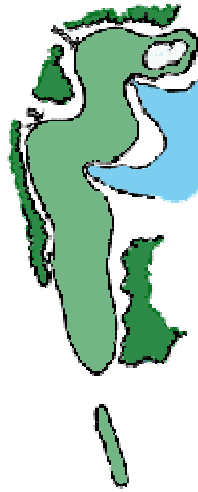


Banguide - Funäsdalen Golf



Hål 11 Hemberget (par 5) 465m

Ett ganska brett hål, som samtidigt är banans längsta. Här kan du köra hårt. Andra slaget bör ligga strax framför bäcken som korsar fairway, annars får du ett besvärligt inspel.



Hål 12 Prästnäset (par 4) 320m

Dogleg höger. Just där andra slaget bör landa, löper en flik av dammen in från höger. Längs hålets vänstra sida finner du en mycket retsam tallskog, vars mark är översållad av stora stenbumlingar. Klarar du första slaget, väntar dig ett ännu tuffare andra slag. Framför green väller ännu en flik av den påträngande dammen in. Dessutom har man lämnat några skyhöga tallar framför en stor del av green. Håll dig till vänster. Här rekommenderas "safe" spel.




VIT	GUL	BLÅ	RÖD	Par	Hcp
485	465	400	400	5	4

VIT	GUL	BLÅ	RÖD	Par	Hcp
351	320	320	280	4	6

"Nian, tian, elvan tolvan är direkt lysande golfhål." Citat från Mattias Brännholms artikel i Svensk Golf 06/99

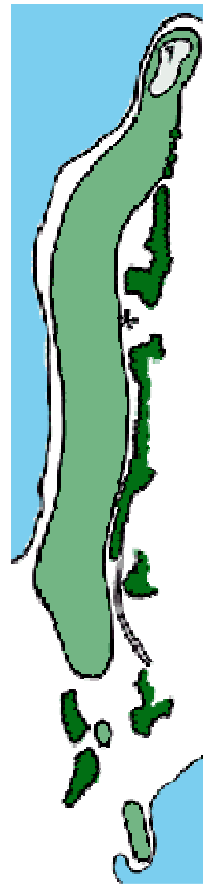


Banguide - Funäsdalen Golf



Hål 13 Uti holmen (par 4) 240m

Här har jag sett en duktig spelare lägga sitt utspel på green, men tyvärr är det ingen metod att rekommendera. Green ligger ute på en udde i Ljussnedalssjön och är inte tillräckligt stor att hålla kvar kanondriven. Placera helst utslaget hitom viken, som sträcker sig framför green och lyft sedan andraslaget lite snyggt på green. "Easy par", eller hur?



Hål 14 Langanders (par 5) 450m

Ett av banans längsta hål. Du behöver tre duktiga slag för att ligga säkert på green. Längs hela vänstra sidan skvalpar Ljussnedalssjön oroväckande och längs hållets högra sida hittar vi återigen en strimma skog, som tyvärr trasslar till scoren för många. Man behöver faktiskt inte spela över eller in i skogen, för fairway är bred.



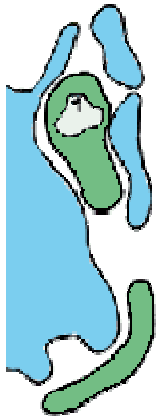
VIT	GUL	BLÅ	RÖD	Par	Hcp
165	240	240	165	3/4	14

VIT	GUL	BLÅ	RÖD	Par	Hcp
380	450	380	380	4/5	8

"Trettonde ännu bättre. Beläget längs Ljussnans vatten, en nästan oförskämt kort par fyra, lockar den många att fingra på drivern." Citat från Mattias Brännholms artikel i Svensk Golf 06/99

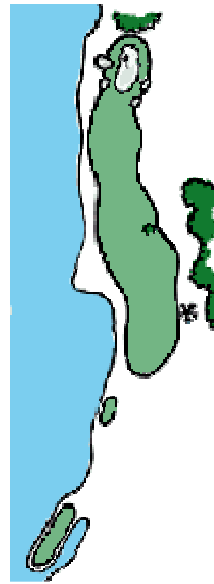


Banguide - Funäsdalen Golf



Hål 15 Harrviken (par 3) 130m

Ett tufft par 3 hål. Du skall över en bit av sjön för att ligga på green på ett slag.



Hål 16 Uti Östens (par 4) 295m

Även här skall bollen över sjön och inte studsas som "stenmackor" från utslags- platsen, en udde. Svårt! Men kul när det lyckas. Andra slaget behöver inte vara speciellt långt, men välplacerat. Två djupa bunkrar vaktar green på vänsterkanten och till höger en sluttning som avslutas med två bunkrar alldeles vid green.



VIT	GUL	BLÅ	RÖD	Par	Hcp
164	130	130	95	3	16

VIT	GUL	BLÅ	RÖD	Par	Hcp
300	295	295	200	4	12

"Bästa hålet är ändå femtonde, en par trea över vatten som kan göras i princip hur svårt som helst beroende på vind och flaggplacering." Citat från Mattias Brännholms artikel i Svensk Golf 06/99



Banguide - Funäsdalen Golf



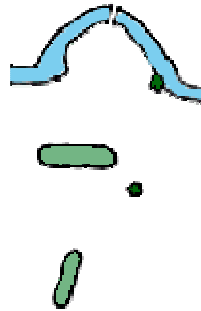
Hål 17 Gerts gärde (par 3) 135m

Vårt mesta hole-in-one hål, men ta inte ut segern i förskott. Framför greens högra del hittar du först bollen, sedan två djupa bunkrar, som har en tendens att inte släppa upp bollar som har hamnat där. Akta dig också för att hamna bakom green till höger. Där finns det brännässlor till tusen... Gissa om det bränns?! Green är svårputtad - lutar.



Hål 18 Kyrkstöten (par 4) 315m

Banans sista hål bjuder på en "drivingcompetition"-chans. Du skall tillbaka över "golfströmmen", men annars finns det inga hinder. Ja, någon bunker kan väl ligga i vägen, men lite måste man ju chansa. Klipp till! Inför andra slaget bör du skänka en tanke till out of bounds-pinnarna bakom green och en bunker till vänster framför green. Sedan är du klar för nittonde!



VIT	GUL	BLÅ	RÖD	Par	Hcp
141	135	135	105	3	18

VIT	GUL	BLÅ	RÖD	Par	Hcp
357	315	275	275	4	10

